

NEWSLETTER

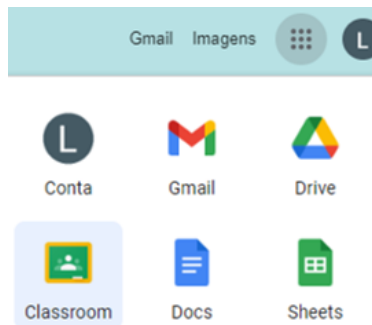


Google Classroom

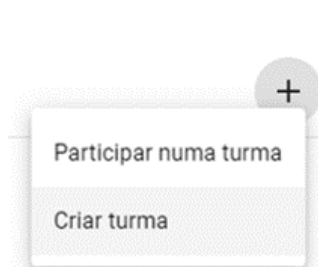
O Google Classroom é uma plataforma de ensino aprendizagem que facilita a introdução do ensino híbrido em sala de aula ou o ensino à distância. É um espaço que auxilia a comunicação entre professor e aluno, facilita a partilha de tarefas ou materiais, permite lançar feedback, reduz o consumo de papel e é acessível em computador, tablet ou telemóvel.

Como criar uma turma e adicionar alunos? ([Vídeo 1](#) ou [Vídeo 2](#))

1. Aceder ao Classroom



2. Criar turma



3. Atribuir nome à turma

Criar turma

Nome do curso (obrigatório)
2.º D

Secção

Assunto

Sala

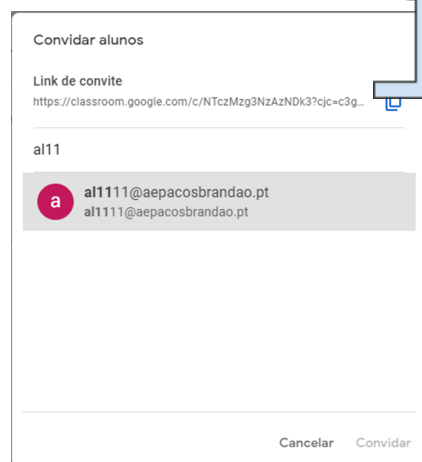
Cancelar Criar

4. Dar o código aos alunos



ou

Fornecer o link de convite



ou Adicionar os e-mails dos alunos da turma.

[Criar e organizar tópicos \(disciplinas\) no Classroom.](#)

[Adicionar trabalhos, questionários, perguntas no Classroom.](#)